



BU-1121

Active / Herní sestava



SPECIFIKACE

Rozměry prvku (d x š x v) 381 x 438 x 327 cm

Dopadová plocha (d x š) 681 x 788 cm

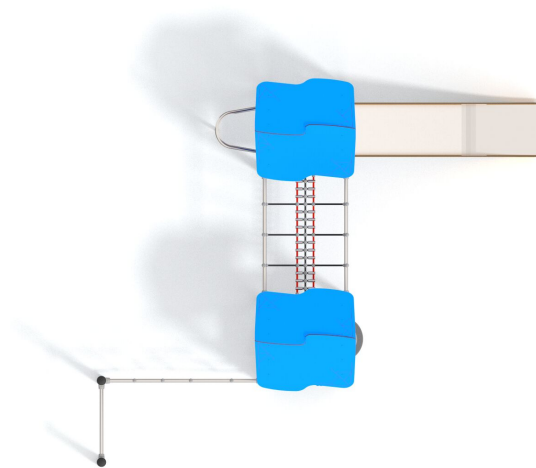
Dopadová plocha (m²) 36 m²

Výška volného pádu 150 cm

Věková skupina 3-12 let

Počet uživatelů 11

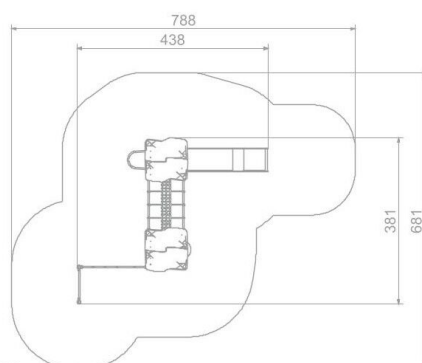
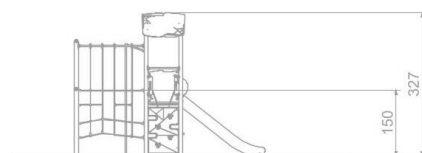
V souladu s normou: EN 1176-1: 2017





BU-1121

Active / Herní sestava



SKALA 1:100

Použité materiály

Ocelová konstrukce



Pevná konstrukce vyrobená z černé oceli S235JR, čištěná pískováním. Chráněno proti korozi pozinkováním a práškovým lakováním polyesterovou barvou s Qualicoat atestem

HDPE




Desky stěn jsou vyrobeny z barevného třívrstvého HDPE polyethylenu 15 mm nejvyšší kvality, odolného proti vlhkosti a UV záření.

Lezecké chyty



Lezecké chyty ze vstřikovaného polyamidu.

Okno polokoule



Hemisférické okno o průměru 400 mm. Materiál: tepelně tvarovaný polykarbonát o tloušťce 5 mm.

HPL




Desky stěn a podest jsou vyrobeny z barevného 13 mm HPL (černé desky z 8 mm HPL), pevného a odolného proti vlhkosti a UV záření.

Nerezové ocel a HDPE



Skluzavka z nerezové oceli 304. Boční panely z 15 mm HDPE. Pevná, odolná proti vlhkosti i UV záření.

Lanové spojky



Pevné a estetické lanové spojky ze vstřikovaného polyamidu.

Lanové koncovky




Koncovky lana z odolné slitiny hliníku.

Lana s ocelovým jádrem



Polypropylenová lana s ocelovým jádrem a průměrem 16 mm.

HPL 13 mm modrá



Protiskluzová modrá 13 mm HPL deska. Série ACTIVE