



BU-1135

Active / Herní sestava



SPECIFIKACE

Rozměry prvku (d x š x v) 362 x 385 x 357 cm

Dopadová plocha (d x š) 768 x 727 cm


Dopadová plocha (m²) 37 m²

Výška volného pádu 234 cm

Věková skupina 3-12 let

Počet uživatelů 12

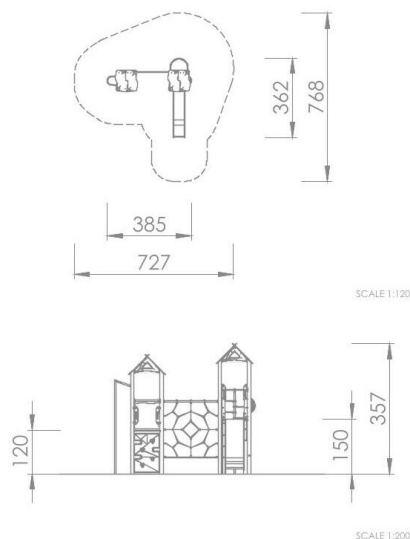
V souladu s normou: EN 1176-1: 2017





BU-1135

Active / Herní sestava



Použité materiály

Ocelová konstrukce



Pevná konstrukce vyrobená z černé oceli S235JR, čištěná pískováním. Chráněno proti korozi pozinkováním a práškovým lakováním polyesterovou barvou s Qualicoat atestem

HDPE



Desky stěn jsou vyrobeny z barevného třívrstvého HDPE polyethylenu 15 mm nejvyšší kvality, odolného proti vlhkosti a UV záření.

Deskové a lanové spojky



Deskové a lanové spojky ze vstřikovaného polyamidu.

Lezecké chyty



Lezecké chyty ze vstřikovaného polyamidu.

HPL




Desky stěn a podest jsou vyrobeny z barevného 13 mm HPL (černé desky z 8 mm HPL), pevného a odolného proti vlhkosti a UV záření.

Nerezové ocel a HDPE



Skluzavka z nerezové oceli 304. Boční panely z 15 mm HDPE. Pevná, odolná proti vlhkosti i UV záření.

Lanové spojky



Pevné a estetické lanové spojky ze vstřikovaného polyamidu.

Lanové koncovky




Koncovky lana z odolné slitiny hliníku.

Lana s ocelovým jádrem



Polypropylenová lana s ocelovým jádrem a průměrem 16 mm.

Ocel



Pevná konstrukce z nerezové oceli AISI 304 odolná vůči povětrnostním vlivům.