



**BU-1125**

Active / Herní sestava



## SPECIFIKACE

**Rozměry prvku (d x š x v)** 309 x 465 x 357 cm

**Dopadová plocha (d x š)** 659 x 765 cm

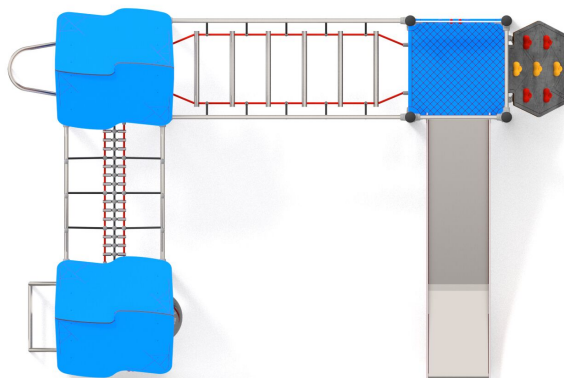
**Dopadová plocha (m<sup>2</sup>)** 43 m<sup>2</sup>

**Výška volného pádu** 150 cm

**Věková skupina** 3-12 let

**Počet uživatelů** 15

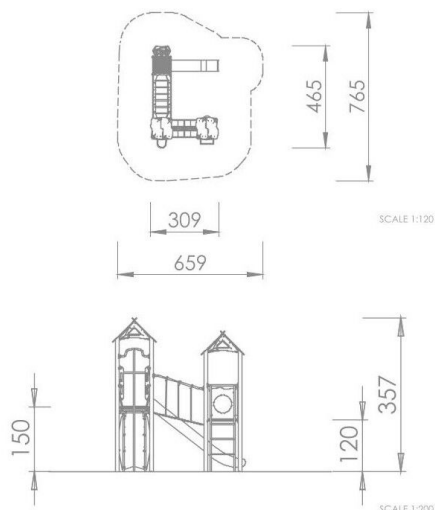
**V souladu s normou:** EN 1176-1: 2017





## BU-1125

Active / Herní sestava



## Použité materiály

### Ocelová konstrukce



Pevná konstrukce vyrobená z černé oceli S235JR, čištěná pískováním. Chráněno proti korozi pozinkováním a práškovým lakováním polyesterovou barvou s Qualicoat atestem

### HDPE




Desky stěn jsou vyrobeny z barevného třívrstvého HDPE polyethylenu 15 mm nejvyšší kvality, odolného proti vlhkosti a UV záření.

### Deskové a lanové spojky



Deskové a lanové spojky ze vstříkovaného polyamidu.

### Ocel



Pevná konstrukce z nerezové oceli AISI 304 odolná vůči povětrnostním vlivům.

### HPL



Desky stěn a podest jsou vyrobeny z barevného 13 mm HPL (černé desky z 8 mm HPL), pevného a odolného proti vlhkosti a UV záření.

### Nerezové ocel a HDPE



Skluzavka z nerezové oceli 304. Boční panely z 15 mm HDPE. Pevná, odolná proti vlhkosti i UV záření.

### Lezecké chyty



Lezecké chyty ze vstříkovaného polyamidu.

### Lanové koncovky




Koncovky lana z odolné slitiny hliníku.

### Lana s ocelovým jádrem



Polypropylenová lana s ocelovým jádrem a průměrem 16 mm.

### HPL 13 mm modrá



Protiskluzová modrá 13 mm HPL deska. Série ACTIVE