



BU-1106

Active / Herní sestava



SPECIFIKACE

Rozměry prvku (d x š x v) 492 x 524 x 327 cm

Dopadová plocha (d x š) 792 x 874 cm

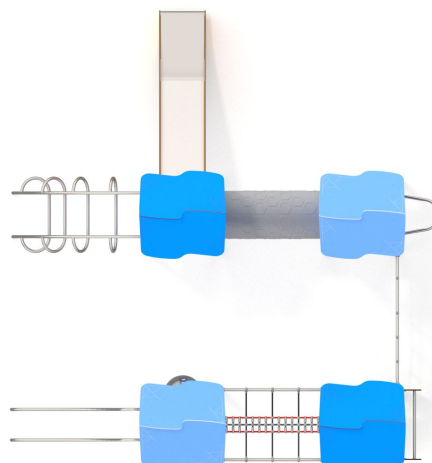
Dopadová plocha (m²) 53 m²

Výška volného pádu 150 cm

Věková skupina 3-12 let

Počet uživatelů 18

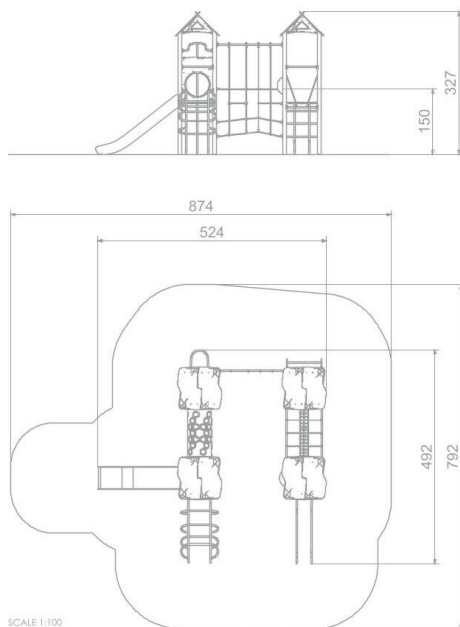
V souladu s normou: EN 1176-1: 2017





BU-1106

Active / Herní sestava



Použité materiály

Ocelová konstrukce




Pevná konstrukce vyrobená z černé oceli S235JR, čištěná pískováním. Chráněno proti korozi pozinkováním a práškovým lakováním polyesterovou barvou s Qualicoat atestem

HDPE



Desky stěn jsou vyrobeny z barevného třívrstvého HDPE polyethylenu 15 mm nejvyšší kvality, odolného proti vlhkosti a UV záření.

Okno polokoule



Hemisférické okno o průměru 400 mm. Materiál: tepelně tvarovaný polykarbonát o tloušťce 5 mm.

Lana s ocelovým jádrem



Polypropylenová lana s ocelovým jádrem a průměrem 16 mm.

HPL



Desky stěn a podest jsou vyrobeny z barevného 13 mm HPL (černé desky z 8 mm HPL), pevného a odolného proti vlhkosti a UV záření.

Nerezové ocel a HDPE



Skluzavka z nerezové oceli 304. Boční panely z 15 mm HDPE. Pevná, odolná proti vlhkosti i UV záření.

Deskové a lanové spojky



Deskové a lanové spojky ze vstříkovaného polyamidu.

Trubky z LDPE




Rotačně tvarované trubky z LDPE polyethylenu s vnitřním průměrem 53,3 cm a délkou 125 cm.

Lanové koncovky



Koncovky lana z odolné slitiny hliníku.

Ocel



Pevná konstrukce z nerezové oceli AISI 304 odolná vůči povětrnostním vlivům.