



BU-1119

Active / Šplhací sestava



SPECIFIKACE

Rozměry prvku (d x š x v) 130 x 701 x 248 cm

Dopadová plocha (d x š) 464 x 1035 cm


Dopadová plocha (m²) 44 m²

Výška volného pádu 200 cm

Věková skupina 3-12 let

Počet uživatelů 11

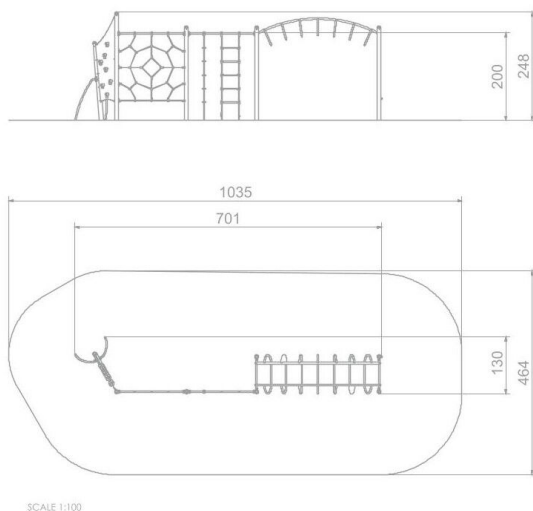
V souladu s normou: EN 1176-1: 2017





BU-1119

Active / Šplhací sestava



Použité materiály

Ocelová konstrukce



Pevná konstrukce vyrobená z černé oceli S235JR, čištěná pískováním. Chráněno proti korozi pozinkováním a práškovým lakováním polyesterovou barvou s Qualicoat atestem

Lezecké chyty



Lezecké chyty ze vstříkovaného polyamidu.

Provazové žebříky




Provazové žebříky a lanové uzly ze vstříkovaní z lisovaného polyamidu.

Deskové a lanové spojky




Deskové a lanové spojky ze vstříkovaného polyamidu.

Ocel



Pevná konstrukce z nerezové oceli AISI 304 odolná vůči povětrnostním vlivům.

Lanové spojky



Pevné a estetické lanové spojky ze vstříkovaného polyamidu.

Lanové koncovky



Koncovky lana z odolné slitiny hliníku.

Lana s ocelovým jádrem



Polypropylenová lana s ocelovým jádrem a průměrem 16 mm.

HPL



Desky stěn a podest jsou vyrobeny z barevného 13 mm HPL (černé desky z 8 mm HPL), pevného a odolného proti vlhkosti a UV záření.

Koncovka



Koncovka z měkké pryže EPDM.