



BU-8505

Dino / Lezecká a šplhací sestava dinosaurus



SPECIFIKACE

Rozměry prvku (d x š x v) 905 x 356 x 291 cm

Dopadová plocha (d x š) 1246 x 718 cm

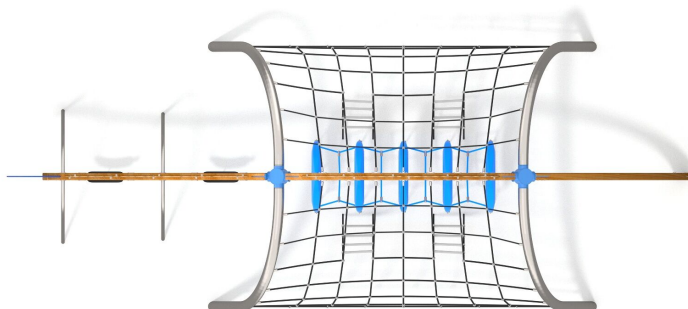
Dopadová plocha (m²) 71 m²

Výška volného pádu 259 cm

Věková skupina 3-12 let

Počet uživatelů 34

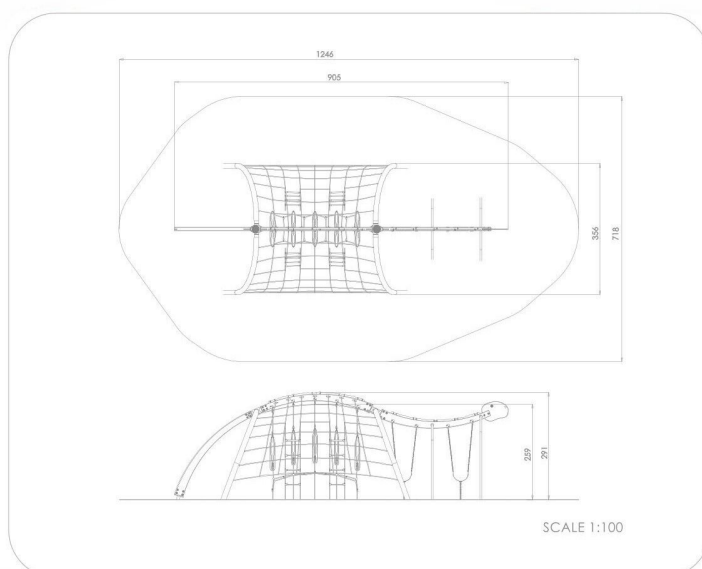
V souladu s normou: EN 1176-1: 2017





BU-8505

Dino / Lezecká a šplhací sestava




Použité materiály

Lana s ocelovým jádrem



Polypropylenová lana s ocelovým jádrem a průměrem 16 mm.

Lanové spojky



Pevné a estetické lanové spojky ze vstřikovaného polyamidu.

Ocel




Pevná konstrukce z nerezové oceli AISI 304 odolná vůči povětrnostním vlivům.

Pružné sedátko




Pružné sedátko ze zesíleného pásu potaženého měkkou pryží, zavěšené na 6 mm řetězech z nerezové oceli.

Řetězy



Atestované 6 mm nerezové ocelové řetězy.

Smrkové sloupky



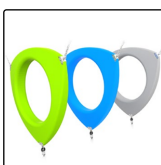
Ohýbané sloupky z měkkého smrkového dřeva o tloušťce 9 cm, 26 cm široké a 280 cm dlouhé. Dřevo je lepené ve vrstvách polyuretanovými lepidly, zcela odolné vůči vodě a ošetřené třífázovou impregnací.

Provazové žebříky



Provazové žebříky a lanové uzly ze vstřikování z lisovaného polyamidu.

Kruhy



Ergonomicky tvarované polyethylenové kruhy.

HDPE



Desky stěn jsou vyrobeny z barevného třívrstvého HDPE polyethylenu 15 mm nejvyšší kvality, odolného proti vlhkosti a UV záření.

HPL



Desky stěn a podest jsou vyrobeny z barevného 13 mm HPL (černé desky z 8 mm HPL), pevného a odolného proti vlhkosti a UV záření.