




**BU-8507**

Dino / Lezecká a šplhací sestava dinosaurus



## SPECIFIKACE

**Rozměry prvku (d x š x v)** 390 x 393 x 91 cm

**Dopadová plocha (d x š)** 690 x 693 cm

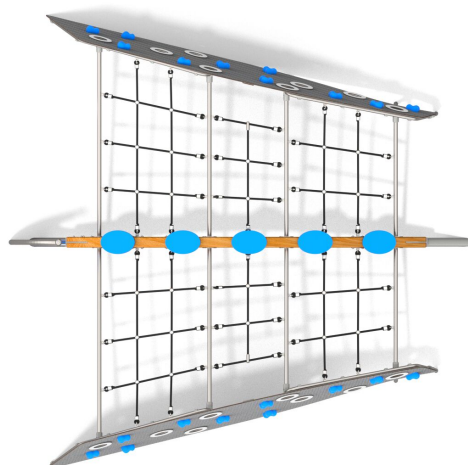
**Dopadová plocha (m<sup>2</sup>)** 38 m<sup>2</sup>

**Výška volného pádu** 91 cm

**Věková skupina** 3-12 let

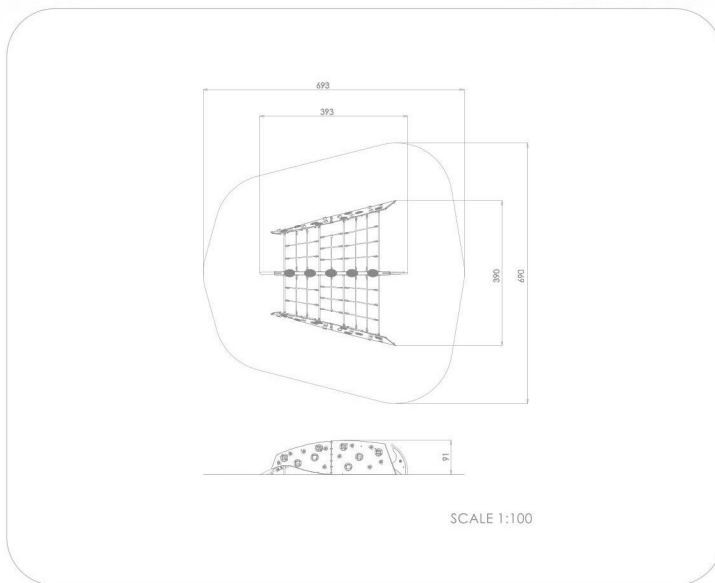
**Počet uživatelů** 14

**V souladu s normou:** EN 1176-1: 2017





**BU-8507** Dino / Lezecká a šplhací sestava



**Použité materiály**

**Lezecké chyty**




Lezecké chyty ze vstříkovaného polyamidu.

**Lana s ocelovým jádrem**




Polypropylenová lana s ocelovým jádrem a průměrem 16 mm.

**Lanové spojky**



Pevné a estetické lanové spojky ze vstříkovaného polyamidu.

**Ocel**



Pevná konstrukce z nerezové oceli AISI 304 odolná vůči povětrnostním vlivům.

**Smrkové sloupky**



Ohýbané sloupky z měkkého smrkového dřeva o tloušťce 9 cm, 26 cm široké a 280 cm dlouhé. Dřevo je lepené ve vrstvách polyuretanovými lepidly, zcela odolné vůči vodě a ošetřené třífázovou impregnací.

**HDPE**



Desky stěn jsou vyrobeny z barevného třívrstvého HDPE polyethylenu 15 mm nejvyšší kvality, odolného proti vlhkosti a UV záření.

**HPL**



Desky stěn a podest jsou vyrobeny z barevného 13 mm HPL (černé desky z 8 mm HPL), pevného a odolného proti vlhkosti a UV záření.