




**BU-8510**

Dino / Lezecká a šplhací sestava



## SPECIFIKACE

**Rozměry prvku (d x š x v)** 431 x 603 x 313 cm

**Dopadová plocha (d x š)** 799 x 903 cm

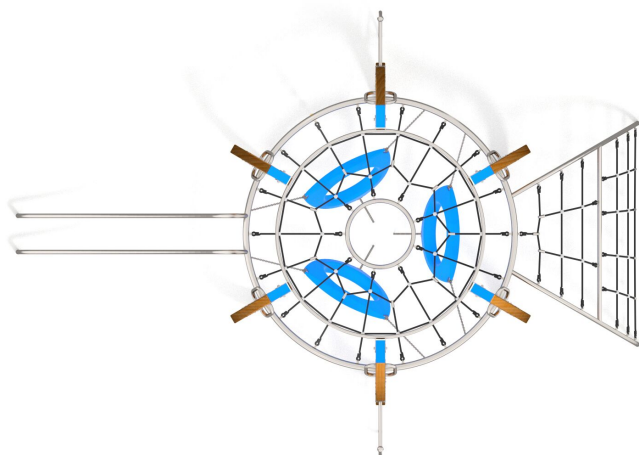
**Dopadová plocha (m<sup>2</sup>)** 50 m<sup>2</sup>

**Výška volného pádu** 211 cm

**Věková skupina** 3-12 let

**Počet uživatelů** 18

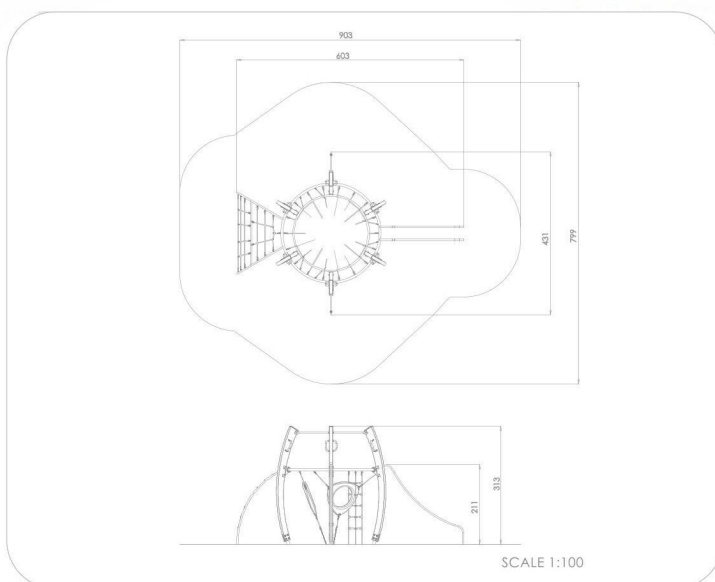
**V souladu s normou:** EN 1176-1: 2017





## BU-8510

Dino / Lezecká a šplhací sestava




## Použité materiály

### Lana s ocelovým jádrem



Polypropylenová lana s ocelovým jádrem a průměrem 16 mm.

### Lanové spojky




Pevné a estetické lanové spojky ze vstříkovaného polyamidu.

### Ocel




Pevná konstrukce z nerezové oceli AISI 304 odolná vůči povětrnostním vlivům.

### Řetězy



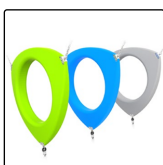
Atestované 6 mm nerezové ocelové řetězy.

### Provazové žebříčky




Provazové žebříčky a lanové uzly ze vstříkování z lisovaného polyamidu.

### Kruhy



Ergonomicky tvarované polyetylenové kruhy.

### Smrkové sloupky



Ohýbané sloupky z měkkého smrkového dřeva o tloušťce 9 cm, 26 cm široké a 280 cm dlouhé. Dřevo je lepené ve vrstvách polyuretanovými lepidly, zcela odolné vůči vodě a ošetřené třífázovou impregnací.

### HDPE



Desky stěn jsou vyrobeny z barevného třívrstvého HDPE polyethylenu 15 mm nejvyšší kvality, odolného proti vlhkosti a UV záření.

### HPL



Desky stěn a podest jsou vyrobeny z barevného 13 mm HPL (černé desky z 8 mm HPL), pevného a odolného proti vlhkosti a UV záření.