




**BU-1231**

Ellipsoidum / Velká houpačka inclusive



## SPECIFIKACE

**Rozměry prvku (d x š x v)** 659 x 353 x 163 cm

**Dopadová plocha (d x š)** 959 x 679 cm

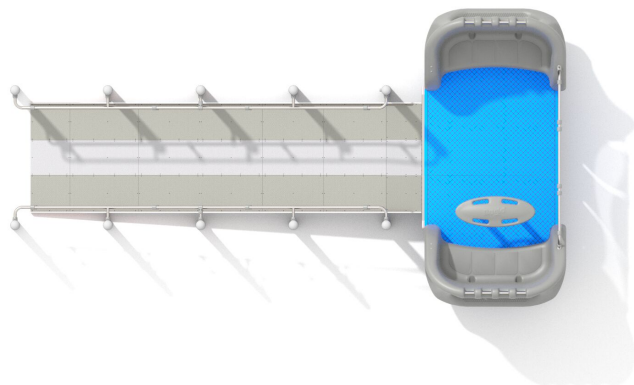
**Dopadová plocha (m<sup>2</sup>)** 51,133 m<sup>2</sup>

**Výška volného pádu** 72 cm

**Věková skupina** 1-12 let

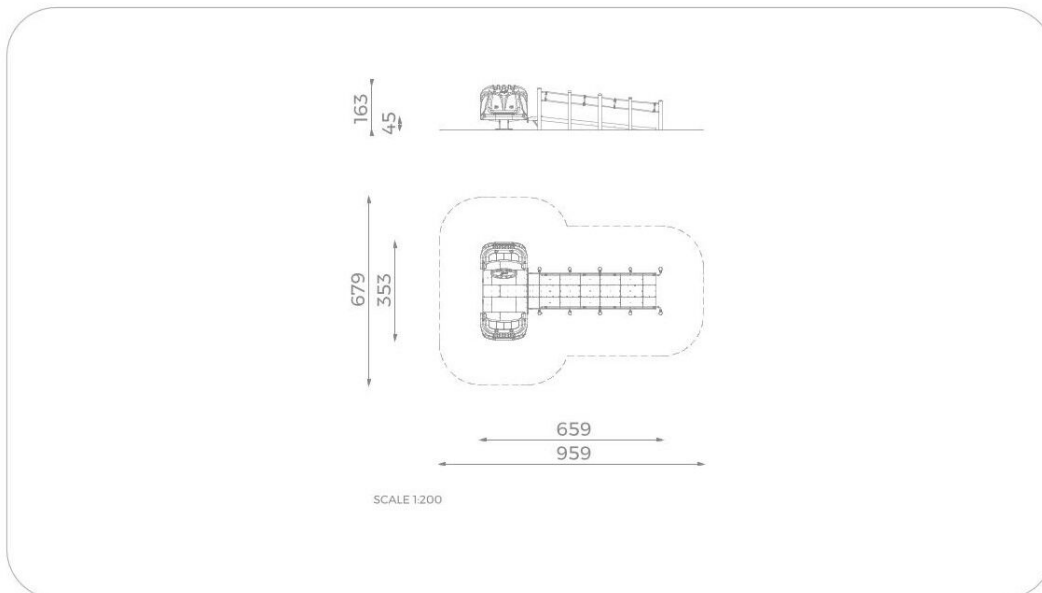
**Počet uživatelů** 10

**V souladu s normou:** EN 1176-1: 2017





**BU-1231** Ellipsoid / Velká houpačka inclusive



**Použité materiály**

**Ocelová konstrukce**

**Ocel**

**Rampa a plošina**

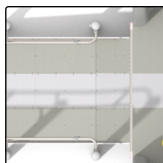
**Průhledné panely**



Pevná konstrukce vyrobená z černé oceli S235JR, čištěná pískováním. Chráněno proti korozi pozinkováním a práškovým lakováním polyesterovou barvou s Qualicoat atestem



Pevná konstrukce z nerezové oceli AISI 304 odolná vůči povětrnostním vlivům.



Rampa a plošina - ocelový rám a 6 mm HPL



Průhledné polykarbonátové panely.