



**BU-1214**

Ellipsoidum / Herní tobogánová sestava



## SPECIFIKACE

**Rozměry prvku (d x š x v)** 1347 x 887 x 588 cm

**Dopadová plocha (d x š)** 1737 x 1239 cm


**Dopadová plocha (m<sup>2</sup>)** 118,5 m<sup>2</sup>

**Výška volného pádu** 270 cm

**Věková skupina** 1-12 let

**Počet uživatelů** 30

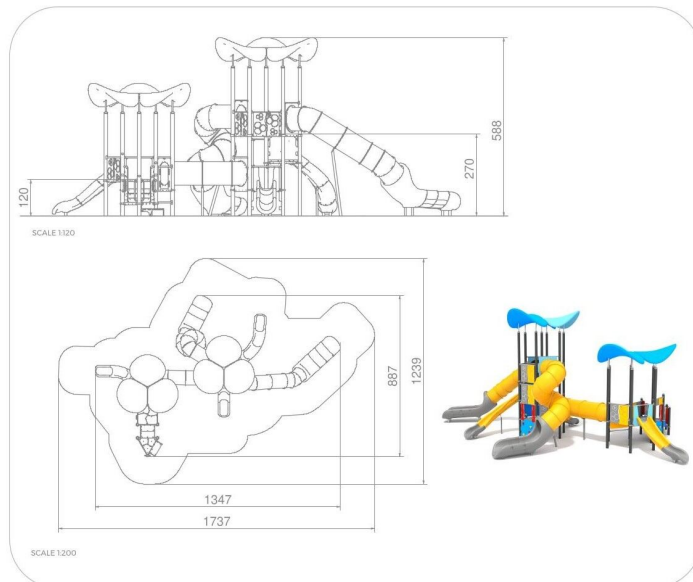
**V souladu s normou:** EN 1176-1: 2017





## BU-1214

## Ellipsoidum / Herní tobogánová sestava



### Použité materiály

#### Ocelová konstrukce

#### Ocel

#### HDPE

#### HPL

#### Sklužavky a střechy



Pevná konstrukce vyrobená z černé oceli S235JR, čištěná pískováním. Chráněno proti korozi pozinkováním a práškovým lakováním polyesterovou barvou s Qualicoat atestem



Pevná konstrukce z nerezové oceli AISI 304 odolná vůči povětrnostním vlivům.



Desky stěn jsou vyrobeny z barevného třívrstvého HDPE polyethylenu 15 mm nejvyšší kvality, odolného proti vlhkosti a UV záření.




Desky stěn a podest jsou vyrobeny z barevného 13 mm HPL (černé desky z 8 mm HPL), pevného a odolného proti vlhkosti a UV záření.



Sklužavky a střechy jsou vyrobené technikou rotomouldingu z materiálu LDPE.

#### Plošiny



Plošiny ze zinkovaného plechu ošetřeny práškovým lakováním a 6 mm silnými protiskluzovými deskami HPL, které jsou odolné proti vlhkosti a UV záření.