



BU-9401

Flora / Šplhací sestava



SPECIFIKACE

Rozměry prvku (d x š x v) 678 x 343 x 457 cm

Dopadová plocha (d x š) 978 x 643 cm

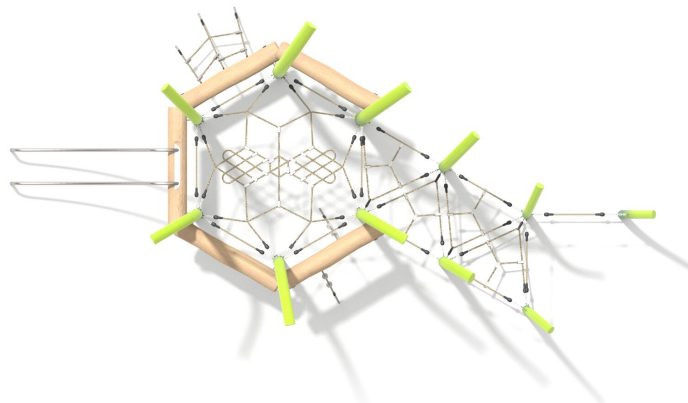
Dopadová plocha (m²) 43,5 m²

Výška volného pádu 160 cm

Věková skupina 3-12 let

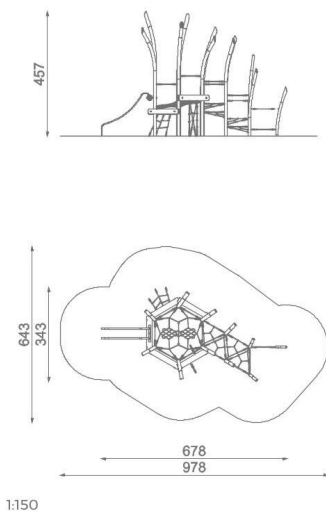
Počet uživatelů 16

V souladu s normou: EN 1176-1: 2017





BU-9401 Flora / Šplhací sestava




Použité materiály

Lana s ocelovým jádrem



Polypropylenová lana s ocelovým jádrem a průměrem 16 mm.

Ocel



Pevná konstrukce z nerezové oceli AISI 304 odolná vůči povětrnostním vlivům.

Ocelová konstrukce



Pevná konstrukce vyrobená z černé oceli S235JR, čištěná pískováním. Chráněno proti korozi pozinkováním a práškovým lakováním polyesterovou barvou s Qualicoat atestem

Přírodní akátové dřevo



Přírodní kulatina Robinia z evropských plantáží s certifikátem FSC, který zaručuje, že výrobky pocházejí z odpovědně obhospodařovaných lesů. Životnost až 15 let.