



## BU-4050

Single / Lanová dráha



### SPECIFIKACE

**Rozměry prvku (d x š x v)** 400 x 2343 x 376 cm

**Dopadová plocha (d x š)** 400 x 2350 cm

**Dopadová plocha (m<sup>2</sup>)** 88 m<sup>2</sup>

**Výška volného pádu** 99 cm

**Věková skupina** 5-14 let

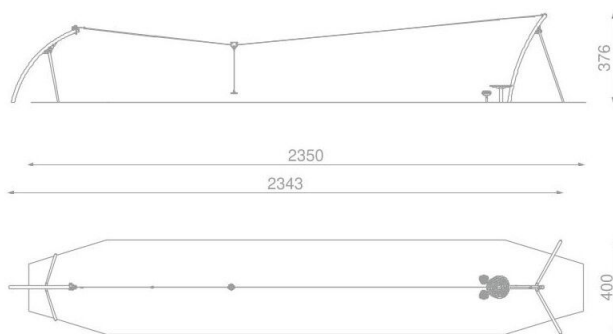
**Počet uživatelů** 1

**V souladu s normou:** EN 1176-1: 2017






## BU-4050 Single / Lanová dráha



SCALE 1:200

### Použité materiály

#### Ocel



Pevná konstrukce z nerezové oceli AISI 304 odolná vůči povětrnostním vlivům.

#### Ocelová konstrukce




Pevná konstrukce vyrobená z černé oceli S235JR, čištěná pískováním. Chráněno proti korozi pozinkováním a práškovým lakováním polyesterovou barvou s Qualicoat atestem

#### HPL 10 mm antracit



Protiskluzová antracitová 10 mm deska platformy z HPL s velmi vysokou odolností proti povětrnostním podmínkám a opotřebení.

#### Ocelové lano



Lano o průměru 10 mm - z opletení z pozinkovaného ocelového drátu.

#### Trolej



Trolej z nerezové oceli opatřená brzdou, která slouží jako bezpečnostní prvek. Sedátko je vyrobeno z měkké pryže, vyztužené ocelovým plechem. Zavěšeno je na pozinkovaném řetězu pokrytém pryží a

#### HPL



Desky stěn a podest jsou vyrobeny z barevného 13 mm HPL (černé desky z 8 mm HPL), pevného a odolného proti vlhkosti a UV záření.