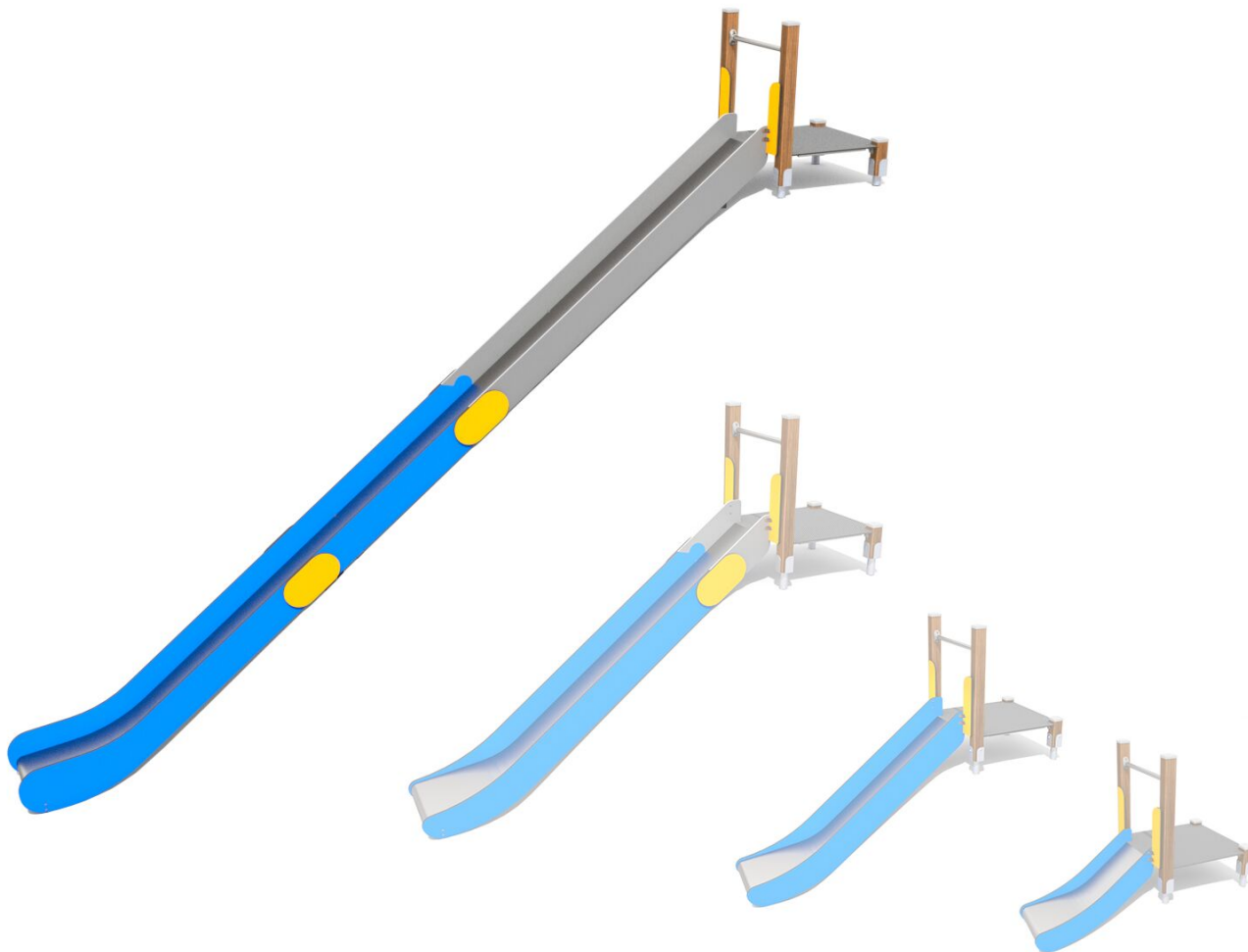




**BU-8060**

Single / Skluzavka do svahu



## SPECIFIKACE

**Rozměry prvku (d x š x v)** 95 x 646 x 490 cm

**Dopadová plocha (d x š)** 395 x 996 cm

**Dopadová plocha (m<sup>2</sup>)** 33 m<sup>2</sup>

**Výška volného pádu** 32 cm

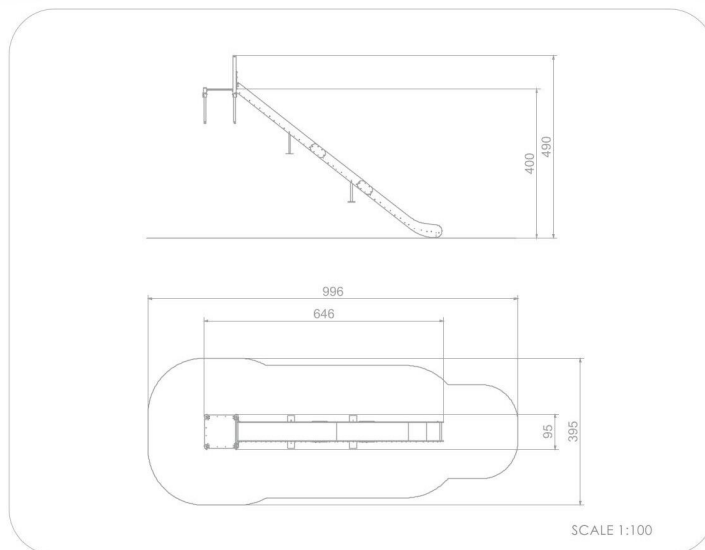
**Věková skupina** 3-12 let

**Počet uživatelů** 3

**V souladu s normou:** EN 1176-1: 2017



## BU-8060 Single / Skluzavka do svahu




### Použité materiály

#### Nerezové ocel a HDPE



Skluzavka z nerezové oceli 304. Boční panely z 15 mm HDPE. Pevná, odolná proti vlhkosti i UV záření.

#### HPL 10 mm antracit



Protiskluzová antracitová 10 mm deska platformy z HPL s velmi vysokou odolností proti povětrnostním podmínkám a opotřebení.

#### Smrkové dřevo 90x90



Měkké smrkové dřevo 90 x 90 mm, bez jádra, bez suků, lepené po vrstvách polyuretanovými lepidly, zcela odolné vůči vodě. Ošetřené třífázovou impregnací.

#### Kotva



Železná kotva pro upevnění prvků do země.

#### Trubkové zátky



Bezpečné trubkové zátky ze vstříkovaného polyamidu.

### Krytky sloupů



Bezpečné krytky sloupků vyrobené vstříkáním z lisovaného polyamidu.