




BU-1181

Active / Herní sestava LOĎ



Vybavení

2x skluzavka, 2x šikmý lanový výlez, 1x tobogán, 1x šplhací tyč, 1x kolmý lanový výlez, 3x schody, 1x piškvorcky, 1x dalekoled, 1x lezecká stěna, 2x kormidlo, 1x kompas

SPECIFIKACE

Rozměry prvku (d x š x v) 733 x 1229 x 572 cm

Dopadová plocha (d x š) 1133 x 1568 cm


Dopadová plocha (m²) 105 m²

Výška volného pádu 264 cm

Věková skupina 3-12 let

Počet uživatelů 80

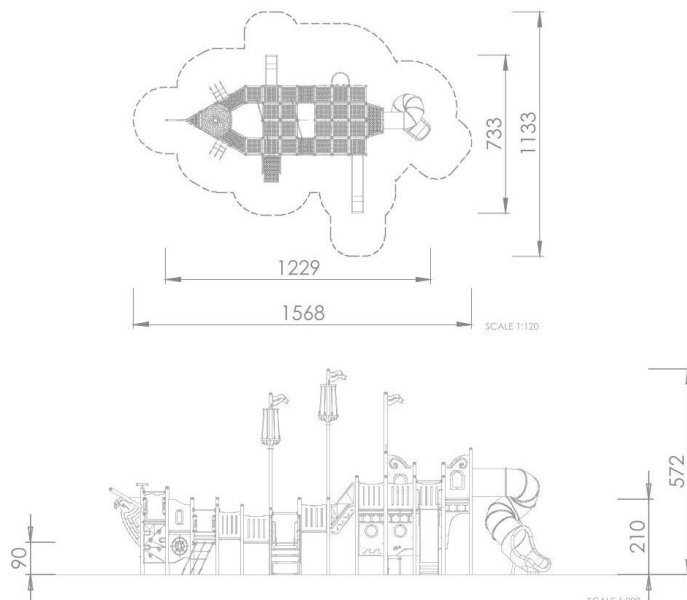
V souladu s normou: EN 1176-1: 2017





BU-1181

Active / Herní sestava LOĎ



Použité materiály

Ocelová konstrukce




Pevná konstrukce vyrobená z černé oceli S235JR, čištěná pískováním. Chráněno proti korozi pozinkováním a práškovým lakováním polyesterovou barvou s Qualicoat atestem.

HDPE



Desky stěn jsou vyrobeny z barevného třívrstvého HDPE polyethylenu 15 mm nejvyšší kvality, odolného proti vlhkosti a UV záření.

Lanové spojky



Pevné a estetické lanové spojky ze vstříkovaného polyamidu.

HPL



Desky stěn a podest jsou vyrobeny z barevného 13 mm HPL (černé desky z 8 mm HPL), pevného a odolného proti vlhkosti a UV záření.

Nerezová ocel a HDPE



Skluzačka z nerezové oceli 304. Boční panely z 15 mm HDPE. Pevná, odolná proti vlhkosti i UV záření.

Deskové a lanové spojky



Deskové a lanové spojky ze vstříkovaného polyamidu.

Lana s ocelovým jádrem



Polypropylenová lana s ocelovým jádrem a průměrem 16 mm.

Lanové koncovky



Koncovky lana z odolné slitiny hliníku.

Lezecké chyty



Lezecké chyty ze vstříkovaného polyamidu.

Okna



Okna jsou vyrobená z bezpečného polykarbonátu o tloušťce 8 mm.