



BU-1221

Ellipsoidum / Herní sestava



SPECIFIKACE

Rozměry prvku (d x š x v) 821 x 654 x 449 cm

Dopadová plocha (d x š) 1201 x 954 cm

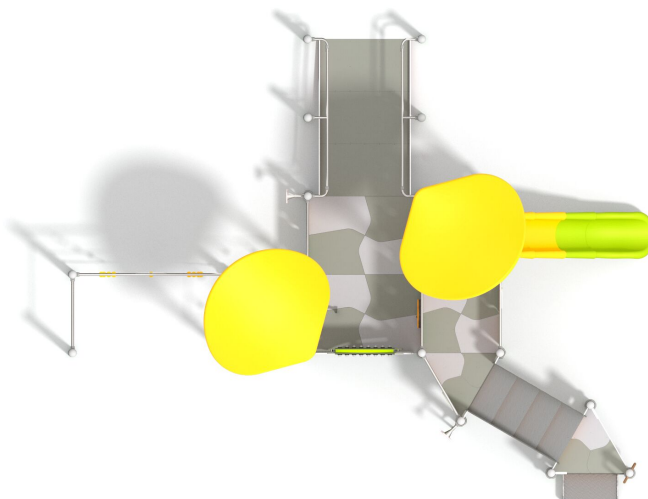
Dopadová plocha (m²) 72,68 m²

Výška volného pádu 120 cm

Věková skupina 1-12 let

Počet uživatelů 27

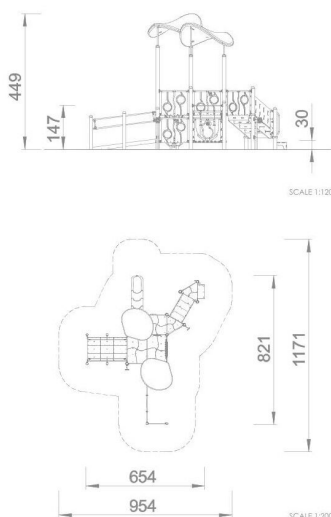
V souladu s normou: EN 1176-1: 2017





BU-1221

Ellipsoidum / Herní sestava




Použité materiály

Ocelová konstrukce



Pevná konstrukce vyrobená z černé oceli S235JR, čištěná pískováním. Chráněno proti korozi pozinkováním a práškovým lakováním polyesterovou barvou s Qualicoat atestem

Ocel



Pevná konstrukce z nerezové oceli AISI 304 odolná vůči povětrnostním vlivům.

HDPE




Desky stěn jsou vyrobeny z barevného třívrstvého HDPE polyethylenu 15 mm nejvyšší kvality, odolného proti vlhkosti a UV záření.

Skuzavky a střechy



Skuzavky a střechy jsou vyrobené technikou rotomouldingu z materiálu LDPE.

Plošiny



Plošiny ze zinkovaného plechu ošetřeny práškovým lakováním a 6 mm silnými protiskluzovými deskami HPL, které jsou odolné proti vlhkosti a UV záření.

HPL



Desky stěn a podest jsou vyrobeny z barevného 13 mm HPL (černé desky z 8 mm HPL), pevného a odolného proti vlhkosti a UV záření.