



VVZ-W06

Workout / Workoutová sestava



SPECIFIKACE

Rozměry prvku (d x š x v) 260 x 120 x 250 cm

Dopadová plocha (d x š) 610 x 500 cm

Dopadová plocha (m²) 30,5 m²

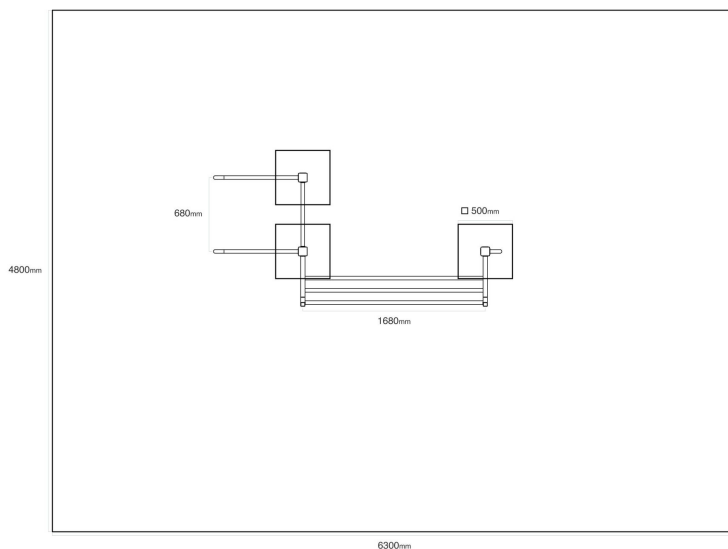
Výška volného pádu do 250 cm

V souladu s normou: EN 16 630






VVZ-W06 Workout / Workoutová sestava




Použité materiály

Prášková barva




Pozinkovaná ocel je ošetřena práškovou vypalovací barvou.

Nerezový spojovací materiál



Spojovací prvky - šrouby, matice, podložky z nerezové oceli.

Pozinkovaná ocel



Pozinkované ocelové prvky.