




VVZ-W08

Workout / Workoutová sestava



SPECIFIKACE

Rozměry prvku (d x š x v) 170 x 430 x 240 cm

Dopadová plocha (d x š) 460 x 750 cm

Dopadová plocha (m²) 34,5 m²

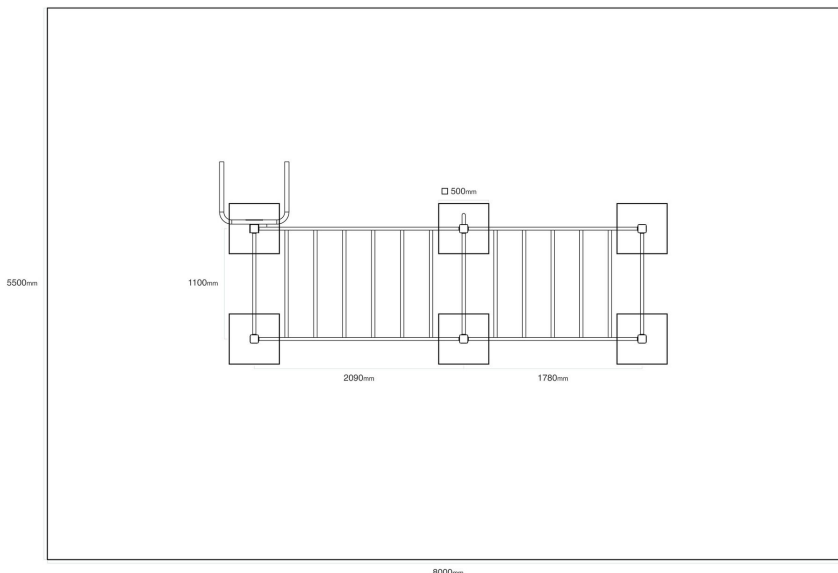
Výška volného pádu do 250 cm

V souladu s normou: EN 16 630






VVZ-W08 Workout / Workoutová sestava




Použité materiály

Prášková barva




Pozinkovaná ocel je ošetřena práškovou vypalovací barvou.

Nerezový spojovací materiál



Spojovací prvky - šrouby, matice, podložky z nerezové oceli.

Pozinkovaná ocel



Pozinkované ocelové prvky.