



VVZ-W10

Workout / Workoutová sestava



SPECIFIKACE

Rozměry prvku (d x š x v) 710 x 1070 x 250 cm

Dopadová plocha (d x š) 1010 x 1460 cm

Dopadová plocha (m²) 147,46 m²

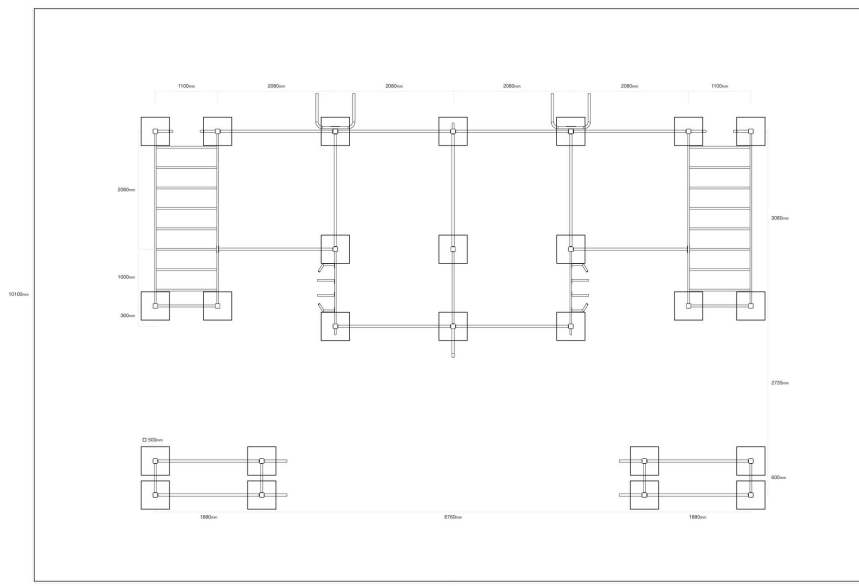
Výška volného pádu do 240 cm

V souladu s normou: EN 16 630






VVZ-W10 Workout / Workoutová sestava




Použité materiály

Prášková barva




Pozinkovaná ocel je ošetřena práškovou vypalovací barvou.

Nerezový spojovací materiál



Spojovací prvky - šrouby, matice, podložky z nerezové oceli.

Pozinkovaná ocel



Pozinkované ocelové prvky.