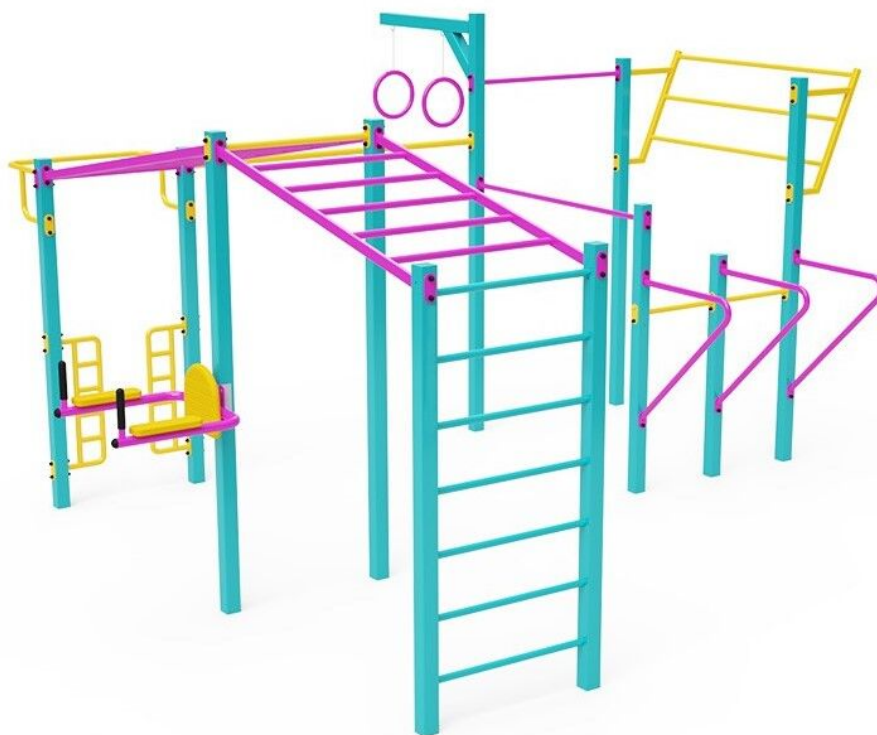




VVZ-W11

Workout / Workoutová sestava



SPECIFIKACE

Rozměry prvku (d x š x v) 500 x 540 x 270 cm

Dopadová plocha (d x š) 930 x 950 cm

Dopadová plocha (m²) 88,35 m²

Výška volného pádu do 250 cm

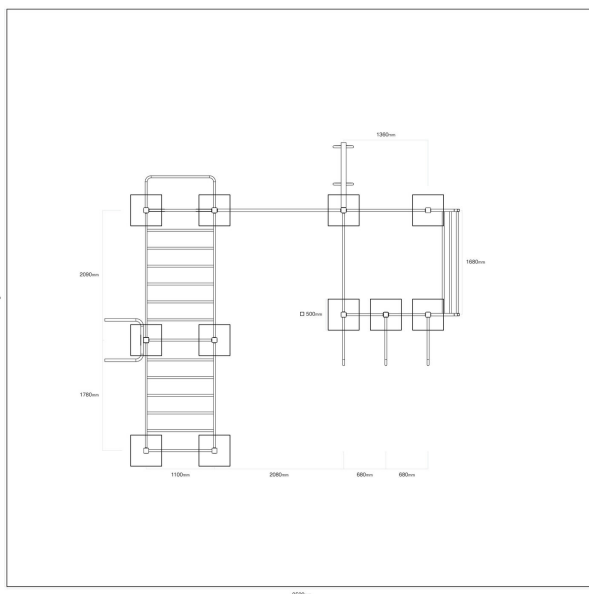
V souladu s normou: EN 16 630






VVZ-W11

Workout / Workoutová sestava




Použité materiály

Prášková barva




Pozinkovaná ocel je ošetřena práškovou vypalovací barvou.

Nerezový spojovací materiál



Spojovací prvky - šrouby, matice, podložky z nerezové oceli.

Pozinkovaná ocel



Pozinkované ocelové prvky.