



VVZ-W13-1

Workout / Workoutová sestava



SPECIFIKACE

Rozměry prvku (d x š x v) 480 x 870 x 280 cm

Dopadová plocha (d x š) 850 x 1230 cm

Dopadová plocha (m²) 104,55 m²

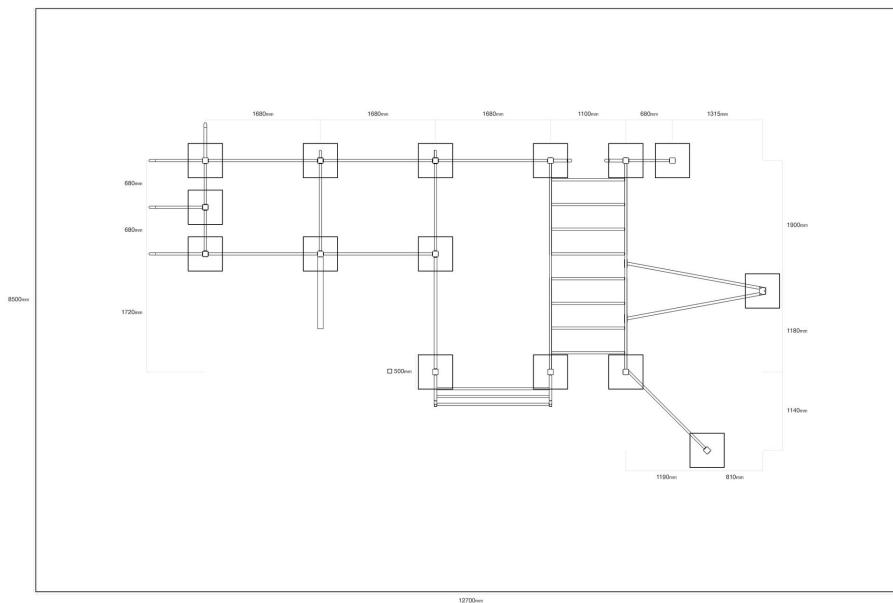
Výška volného pádu do 270 cm

V souladu s normou: EN 16 630






VVZ-W13-1 Workout / Workoutová sestava




Použité materiály

Prášková barva




Pozinkovaná ocel je ošetřena práškovou vypalovací barvou.

Nerezový spojovací materiál



Spojovací prvky - šrouby, matice, podložky z nerezové oceli.

Pozinkovaná ocel



Pozinkované ocelové prvky.