



VVZ-W20

Workout / Workoutová sestava



SPECIFIKACE

Rozměry prvku (d x š x v) 350 x 520 x 250 cm

Dopadová plocha (d x š) 780 x 880 cm

Dopadová plocha (m²) 68,64 m²

Výška volného pádu do 240 cm

V souladu s normou: EN 16 630






VVZ-W20 Workout / Workoutová sestava


Použité materiály

Prášková barva




Pozinkovaná ocel je ošetřena práškovou vypalovací barvou.

Nerezový spojovací materiál



Spojovací prvky - šrouby, matice, podložky z nerezové oceli.

Pozinkovaná ocel



Pozinkované ocelové prvky.