




VVZ-W22

Workout / Workoutová sestava



SPECIFIKACE

Rozměry prvku (d x š x v) 220 x 780 x 250 cm

Dopadová plocha (d x š) 620 x 1140 cm

Dopadová plocha (m²) 70,68 m²

Výška volného pádu do 240 cm

V souladu s normou: EN 16 630





VVZ-W22 Workout / Workoutová sestava


Použité materiály

Prášková barva




Pozinkovaná ocel je ošetřena práškovou vypalovací barvou.

Nerezový spojovací materiál



Spojovací prvky - šrouby, matice, podložky z nerezové oceli.

Pozinkovaná ocel



Pozinkované ocelové prvky.