




VVZ-W23

Workout / Workoutová sestava



SPECIFIKACE

Rozměry prvku (d x š x v) 420 x 1180 x 270 cm

Dopadová plocha (d x š) 840 x 1600 cm

Dopadová plocha (m²) 134,4 m²

Výška volného pádu do 240 cm

V souladu s normou: EN 16 630






VVZ-W23 Workout / Workoutová sestava

Použité materiály

Prášková barva




Pozinkovaná ocel je ošetřena práškovou vypalovací barvou.

Nerezový spojovací materiál



Spojovací prvky - šrouby, matice, podložky z nerezové oceli.

Pozinkovaná ocel



Pozinkované ocelové prvky.