



## VVZ-W16-3

Workout / Workoutová sestava



### SPECIFIKACE

**Rozměry prvku (d x š x v)** 500 x 250 x 250 cm

**Dopadová plocha (d x š)** 850 x 600 cm

**Dopadová plocha (m<sup>2</sup>)** 51 m<sup>2</sup>

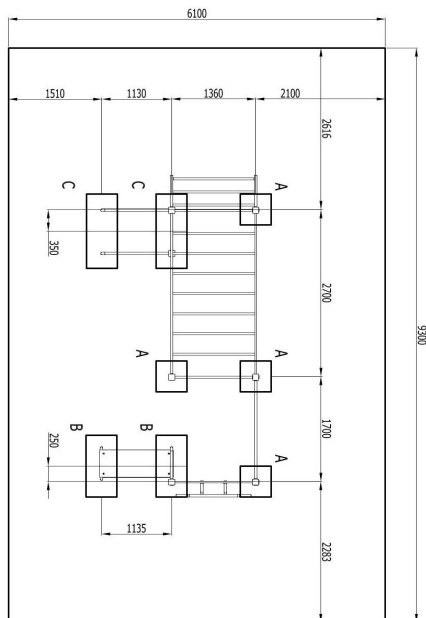
**Výška volného pádu** do 240 cm

**V souladu s normou:** EN 16 630






## VVZ-W16-3 Workout / Workoutová sestava




### Použité materiály

#### Prášková barva




Pozinkovaná ocel je ošetřena práškovou vypalovací barvou.

#### Nerezový spojovací materiál



Spojovací prvky - šrouby, matice, podložky z nerezové oceli.

#### Pozinkovaná ocel



Pozinkované ocelové prvky.